

Revenu disponible – Niveau de vie dans les communes du Tarn en 2018

Professeur Patrice ROUSSEL

**TSM Research, UMR 5303 CNRS
Université Toulouse 1 Capitole**

Février – Mai 2021

Etudes disponibles sur <https://management-et-rh.org>

- Document rédactionnel :

<https://management-et-rh.org/wp-content/uploads/2021/02/Revenu-disponible-Niveau-de-Vie-dans-le-Tarn-en-2018-Fevrier2021.pdf>

- Annexe complète des communes du Tarn :

<https://management-et-rh.org/management-et-remunerations/themes/les-concepts/discrimination-salariale/>

- Source : Insee, 14/01/2021, Revenus et Pauvreté des ménages en 2018 – Tous les niveaux géographiques


Niveau de vie = Revenu annuel disponible médian

- Niveau de vie médian en France métropolitaine en 2018 = 21 730 €
Seuil de pauvreté à 60% de la médiane = 13 038 €
- Niveau de vie médian en Ile de France en 2018 = 23 860 €
Seuil de pauvreté à 60% de la médiane = 14 316 €
- **Niveau de vie médian en Occitanie en 2018 = 20 740 €**
Seuil de pauvreté à 60% de la médiane = 12 444 €
- **Niveau de vie médian dans le Tarn en 2018 = 20 400 €**
Seuil de pauvreté à 60% de la médiane = 12 240 €
- **Niveau de vie médian en Haute-Garonne en 2018 = 23 140 €**
Seuil de pauvreté à 60% de la médiane = 13 884 €

Cartes des communes du Tarn selon le niveau de vie annuel médian

- Source des Cartes : site internet de la Direction Départementale du Tarn – Préfecture du Tarn
- Adaptation de Patrice Roussel
- 1ère carte : 40% des communes du Tarn à haut niveau de vie relatif
- 2^{ème} carte : 60% des communes du Tarn à niveau de vie relatif modéré et faible

Les communes du Tarn à haut niveau de vie relatif



Classe 1 : 10% des communes où le niveau de vie médian est le plus élevé dans le Tarn 27210€ à 23240€ (27 communes)



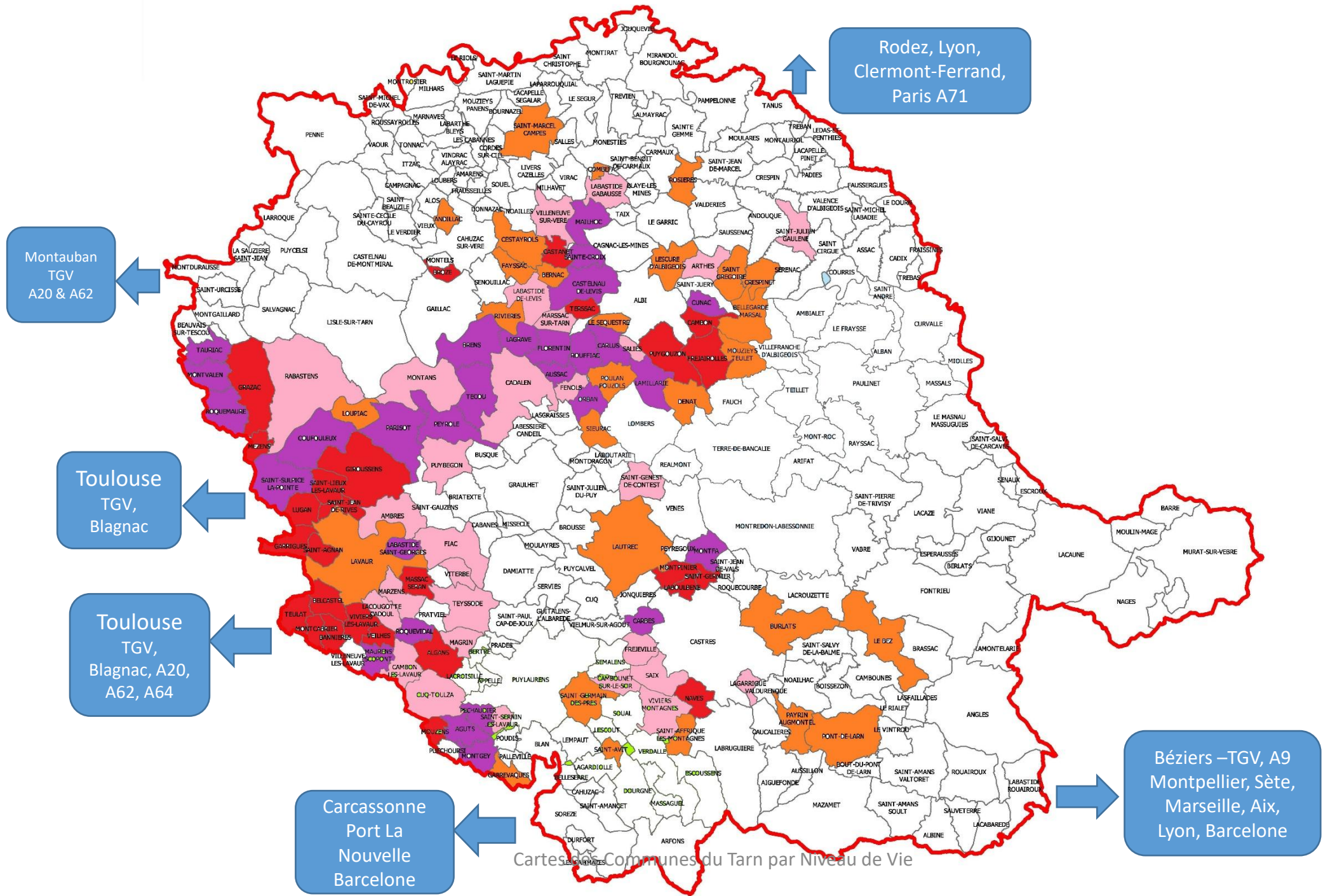
Classe 2 : 10% des communes où le niveau de vie médian par habitant varie de 23240€ à 22390€ (28 communes)



Classe 3 : 10% des communes où le niveau de vie médian par habitant varie de 22370€ à 21620€ (28 communes)



Classe 4 : 10% des communes où le niveau de vie médian par habitant varie de 21600€ à 21030€ (28 communes)



Rodez, Lyon,
Clermont-Ferrand,
Paris A71

Montauban
TGV
A20 & A62

Toulouse
TGV,
Blagnac

Toulouse
TGV,
Blagnac, A20,
A62, A64

Carcassonne
Port La
Nouvelle
Barcelone

Béziers –TGV, A9
Montpellier, Sète,
Marseille, Aix,
Lyon, Barcelone

Carte des Communes du Tarn par Niveau de Vie

Les communes du Tarn à niveau de vie relatif modéré et faible



Classe 5 : 10% de communes où le niveau de vie médian par habitant varie de 21000€ à 20530€ (28 communes)



Classe 6 : 10% de communes où le niveau de vie médian par habitant varie de 20530€ à 20080€ (28 communes)



Classe 7 : 10% de communes où le niveau de vie médian par habitant varie de 20070€ à 19520€ (28 communes)



Classe 8 : 10% de communes où le niveau de vie médian par habitant varie de 19500€ à 18930€ (28 communes)



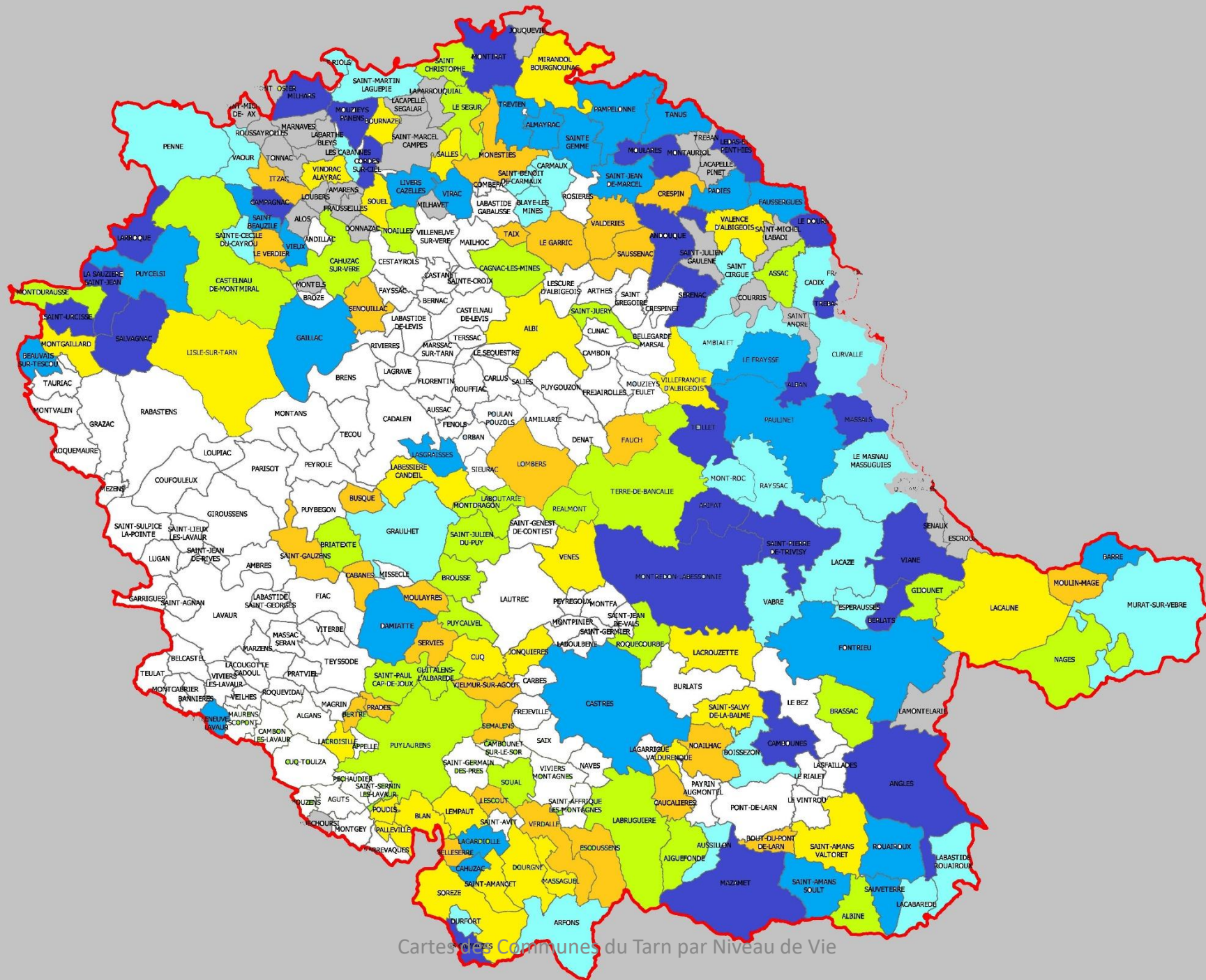
Classe 9 : 10% de communes où le niveau de vie médian par habitant varie de 18930€ à 18240€ (27 communes)



Classe 10 : 10% de communes où le niveau de vie médian par habitant est le plus faible du département, variant de 18240€ à 15230€ (27 communes)



Communes non documentées par l'INSEE



Cartes des Communes du Tarn par Niveau de Vie